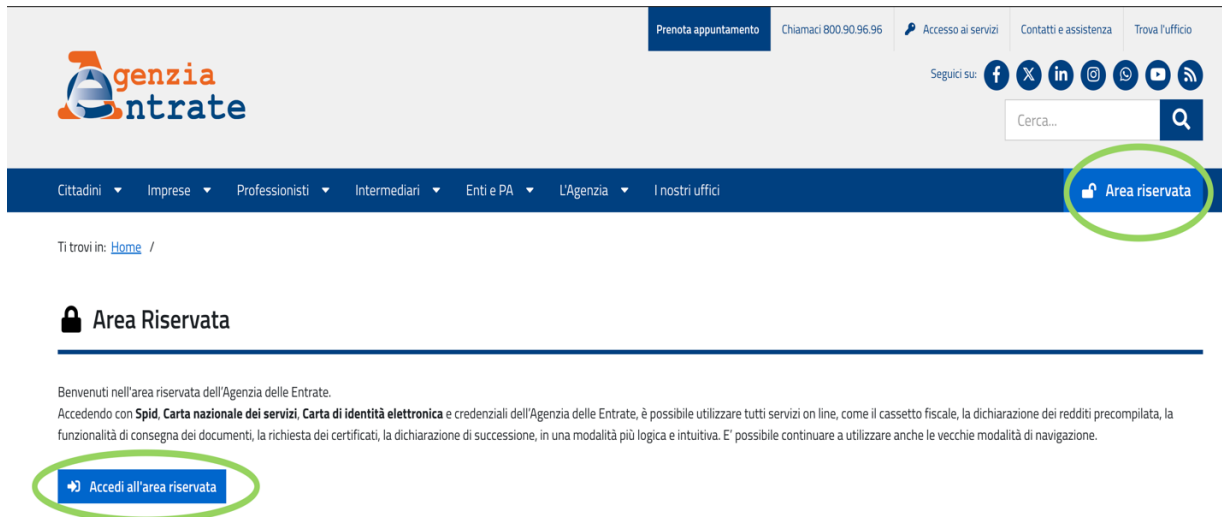



LINEE GUIDA: VERSAMENTO DELL'IMPOSTA DI BOLLO

Accedi alla tua area riservata



The screenshot shows the top navigation bar of the Agenzia Entrate website. The logo 'agenzia entrate' is on the left. On the right, there are links for 'Prenota appuntamento', 'Chiamaci 800.90.96.96', 'Accesso ai servizi', 'Contatti e assistenza', and 'Trova l'ufficio'. Below these are social media icons and a search bar. A dark blue navigation menu contains links for 'Cittadini', 'Imprese', 'Professionisti', 'Intermediari', 'Enti e PA', 'L'Agenzia', and 'I nostri uffici'. The 'Area riservata' link is highlighted with a green circle. Below the menu, the text 'Ti trovi in: Home /' is visible. The main content area is titled 'Area Riservata' with a lock icon. A paragraph of text explains the benefits of the reserved area. A blue button with a right-pointing arrow and the text 'Accedi all'area riservata' is highlighted with a green circle.

Accedi all'area riservata con SPID



The screenshot shows the 'Accedi all'area riservata con:' section of the website. It features a navigation bar with 'SPID', 'CIE', 'CNS', and 'Credenziali'. The main text describes SPID as the 'Sistema Pubblico di Identità Digitale' and provides instructions on how to use it. There are three links: 'Maggiori informazioni su SPID', 'Non hai SPID?', and 'Serve aiuto?'. A blue button with a person icon and the text 'Entra con SPID' is highlighted with a green circle. At the bottom, there are logos for 'sp:ID' and 'AgID Agenzia per l'Italia Digitale'.

VAI SULLA VOCE SERVIZI

Home Il tuo profilo **Servizi** Assistenza

Servizi

Cerca il servizio...

Cerca

Ricerca anche nelle descrizioni

Visualizza: Tutti **I più richiesti** I tuoi preferiti

Filtra per categoria: [Agevolazioni](#) [Assistenza fiscale e catastale](#) [Consultazioni e ricerca](#) [Dichiarazioni](#) [Fabbricati e terreni](#) [Istanze, comunicazioni e certificati](#) [Pagamenti](#) [Rimborsi](#)
[Servizi di utilità e verifica](#) [Trasmissioni telematiche](#)

Agevolazioni

SEGUE

Consultazioni e ricerca

Cassetto fiscale

Il servizio consente agli utenti registrati di poter consultare i propri dati fiscali.

Vai al servizio

Consultazione dati catastali

Il servizio permette di consultare i dati catastali dei beni immobili, situati sul territorio nazionale, escluse le province autonome di Trento e Bolzano, intestati ad un soggetto. La funzionalità di ricerca richiede di indicare il codice fiscale di un soggetto intestatario catastale, la provincia e il comune.

Vai al servizio

Consultazione valori immobiliari dichiarati

Il servizio consente la consultazione dei corrispettivi dichiarati nelle transazioni immobiliari a titolo oneroso. È possibile visualizzare su mappa gli immobili compravenduti e consultare le principali informazioni (categoria e consistenza catastale) delle singole unità immobiliari compravendute.

Vai al servizio

Consultazioni visure, planimetrie e ispezioni ipotecarie dei propri immobili

Il servizio consente di effettuare gratuitamente ispezioni ipotecarie e visure catastali relative agli immobili di cui il soggetto autenticato risulta titolare, anche per quota, del diritto di proprietà o di altri diritti reali di godimento.

Vai al servizio

Fatturazione elettronica

Il servizio consente ai contribuenti di accedere alla consultazione (ed effettuare il download) le fatture elettroniche relative agli acquisti effettuati in qualità di consumatori finali, mentre i titolari di partita iva possono accedere al portale "fatture e corrispettivi" per fruire dei servizi a loro riservati.

Vai al servizio

Ricerca identificativi dei file inviati

Il servizio consente di effettuare una ricerca degli identificativi dei file trasmessi con il canale Entratel (protocollo telematico) che non sono più disponibili nella sezione Ricerca Ricevute.

Vai al servizio

Nell'area Fatture elettroniche trova la voce "PAGAMENTO IMPOSTA DI BOLLO"

Fatture elettroniche

In questa sezione puoi consultare le tue fatture elettroniche e le note di variazione, emesse e ricevute messe a disposizione attraverso il Sistema di Interscambio. **Per consultazioni massive delle fatture:** [Vai a Consultazioni e download massivi.](#)

[Le tue fatture emesse →](#)
[Le tue fatture ricevute →](#)
[Le tue FE passive messe a disposizione →](#)
[Pagamento imposta di bollo →](#)
[Ricerca per Sdi/file →](#)

Dati fatture transfrontaliere

In questa sezione puoi consultare tutti i dati delle fatture verso e da operatori esteri che hai comunicato all'Agenzia delle Entrate a partire dal 1 gennaio 2019 e le fatture tax free.

[Fatture tax free →](#)
[Fatture transfrontaliere emesse →](#)
[Fatture transfrontaliere ricevute →](#)
[Ricerca per Sdi/file o CrfQ →](#)

Corrispettivi

In questa sezione puoi consultare tutti i dati dei corrispettivi che hai trasmesso telematicamente all'Agenzia delle Entrate.

[Invi/Aggregati giornalieri →](#)
[Dettaglio singolo invio →](#)

Spesometro

In questa sezione puoi consultare tutti i dati delle fatture e delle relative note di variazione, emesse e ricevute, comunicate da te o dai tuoi clienti e fornitori all'Agenzia delle Entrate con riferimento alle operazioni degli anni 2017 e 2018.

[Spesometro →](#)

Liquidazioni periodiche Iva

In questa sezione puoi consultare le comunicazioni delle liquidazioni periodiche IVA che hai inviato all'Agenzia delle Entrate.

[Liquidazioni periodiche Iva →](#)

L'Agenzia scrive

In questa sezione puoi consultare tutte le comunicazioni relative ai dati rilevanti ai fini Iva che ti sono stati inviati dall'Agenzia delle Entrate.

[Lettere di compliance →](#)
[Comunicazioni di irregolarità →](#)

ATTENZIONE: selezione il trimestre di riferimento

Home consultazione
Fatture elettroniche
Dati fatture transfrontaliere
Corrispettivi
Spesometro
Liquidazioni periodiche Iva
L'Agenzia scrive

Pagamento imposta di bollo

Ricerca

Partita IVA: ?

Tutte

Anno: 2023

Trimestre: **IV trimestre**

Cerca


Il bollo sulle fatture elettroniche emesse si deve pagare trimestralmente, ma se per il primo trimestre l'importo dell'imposta di bollo da versare (entro il 31 maggio) è inferiore a 5.000 € tale versamento può essere fatto nei termini del secondo trimestre (entro il 30 settembre), allo stesso modo se l'importo dell'imposta di bollo da versare nel primo e nel secondo trimestre è inferiore complessivamente a 5.000 €, il versamento può essere effettuato nei termini previsti per il versamento dell'imposta di bollo del terzo trimestre (entro il 30 novembre), in tutti i casi senza l'applicazione di sanzioni e interessi. Se la data ultima per effettuare il pagamento dell'imposta di bollo è un giorno festivo allora la scadenza viene spostata al primo giorno lavorativo successivo.

Imposta di bollo calcolata nel periodo 01/10/2023 - 31/12/2023

Partita IVA cedente	Codice fiscale cedente	Anno	N. fatture elenco A	N. fatture elenco B	Totale documenti calcolati	Totale imposta di bollo calcolata €	Attestazioni di prenotazione / pagamento	Stato del pagamento	Dettaglio

Inserisci IBAN del conto di addebito e procedi ad inoltrare il pagamento

Imposta di bollo calcolata

Partita IVA	<input type="text"/>
Codice fiscale	<input type="text"/>
Anno	2023
Trimestre	IV trimestre
N. fatture elenco A	25
N. fatture elenco B	0
Totale documenti calcolati	25
Totale imposta di bollo calcolata	€ 50,00
Totale dovuto	€ 50,00
IBAN del conto di addebito	<input type="text"/>
Data versamento ⓘ	17/02/2024 

Consenso

Confermo di aver visionato gli elenchi A e B e che il presente pagamento è relativo alle fatture in essi contenute

Confermo di essere autorizzato a richiedere l'addebito sul conto identificato dal codice IBAN indicato

Modalità di pagamento

Pagamento tramite addebito sul conto indicato ←